



Newsletter

4/2018



Via Ovidio, 20 - 00193 Roma
tel. 06.684094201
www.fonservizi.it
segreteria@fonservizi.it



Fonservizi: in continua crescita le adesioni al fondo



Pubbligate le linee guida Anpal sui Fondi Interprofessionali





Fonservizi: in continua crescita le adesioni al fondo

A seguito della consultazione mensile del data base Inps relativo alle aziende aderenti a Fonservizi emerge un incremento importante di adesioni.

Gli ultimi dati, aggiornati a febbraio 2018, ci restituiscono una fotografia dettagliata delle aziende aderenti, confermando inequivocabilmente il trend di crescita positivo che il Fondo sta vivendo.

Da febbraio 2017 a febbraio 2018 le aziende iscritte a Fonservizi hanno fatto registrare un aumento pari al 33 %, con 2.732 aziende e 152.246 dipendenti aderenti.

L'analisi dei dati per comparto fa registrare una distribuzione maggiore delle aziende aderenti nel comparto "Altri Settori Economici" e una maggiore dislocazione del numero

dei dipendenti a favore del comparto "Trasporto Pubblico Locale".

La lettura del dato va incrociata con le caratteristiche dimensionali delle aziende aderenti a Fonservizi, che vedono uno sbilanciamento delle grandi imprese a favore del settore del Trasporto Pubblico Locale.

Per quanto riguarda invece la distribuzione delle aziende aderenti in base alla confederazione di appartenenza, a febbraio 2018, il 92% delle aziende iscritte a Fonservizi risulta non essere associata ad alcuna confederazione, il 6% risulta essere associata ad Utilitalia, il 2 % risulta essere associata ad Asstra.

La situazione cambia notevolmente se il parametro di riferimento diventa il numero dei dipendenti.

In questo caso le aziende non associate a federazioni fanno registrare il 47,5% di adesioni, segue Asstra con il 30,4% e Utilitalia con il 22% .

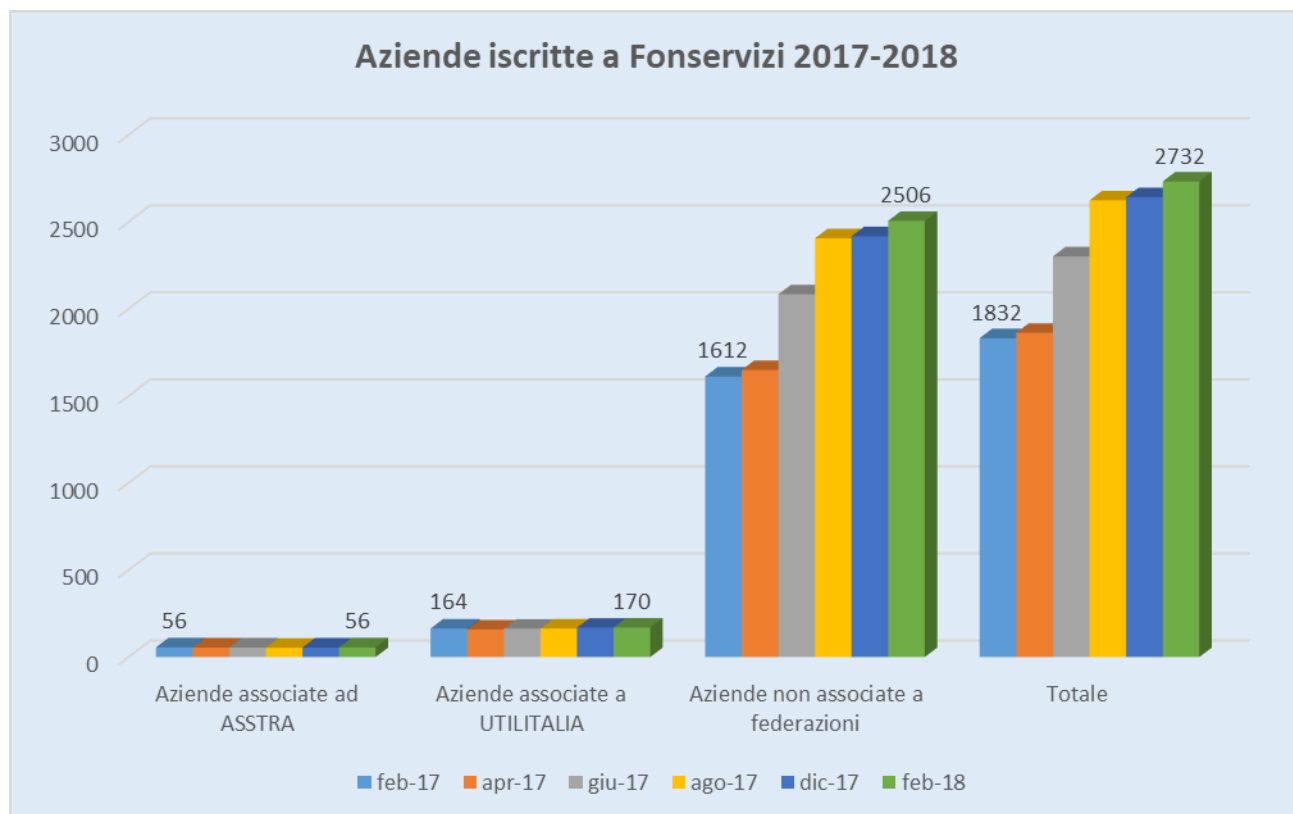
Riportiamo di seguito alcune tabelle riepilogative e i relativi grafici di dettaglio.





Aziende iscritte a Fonservizi (codice fiscale) per federazione di riferimento

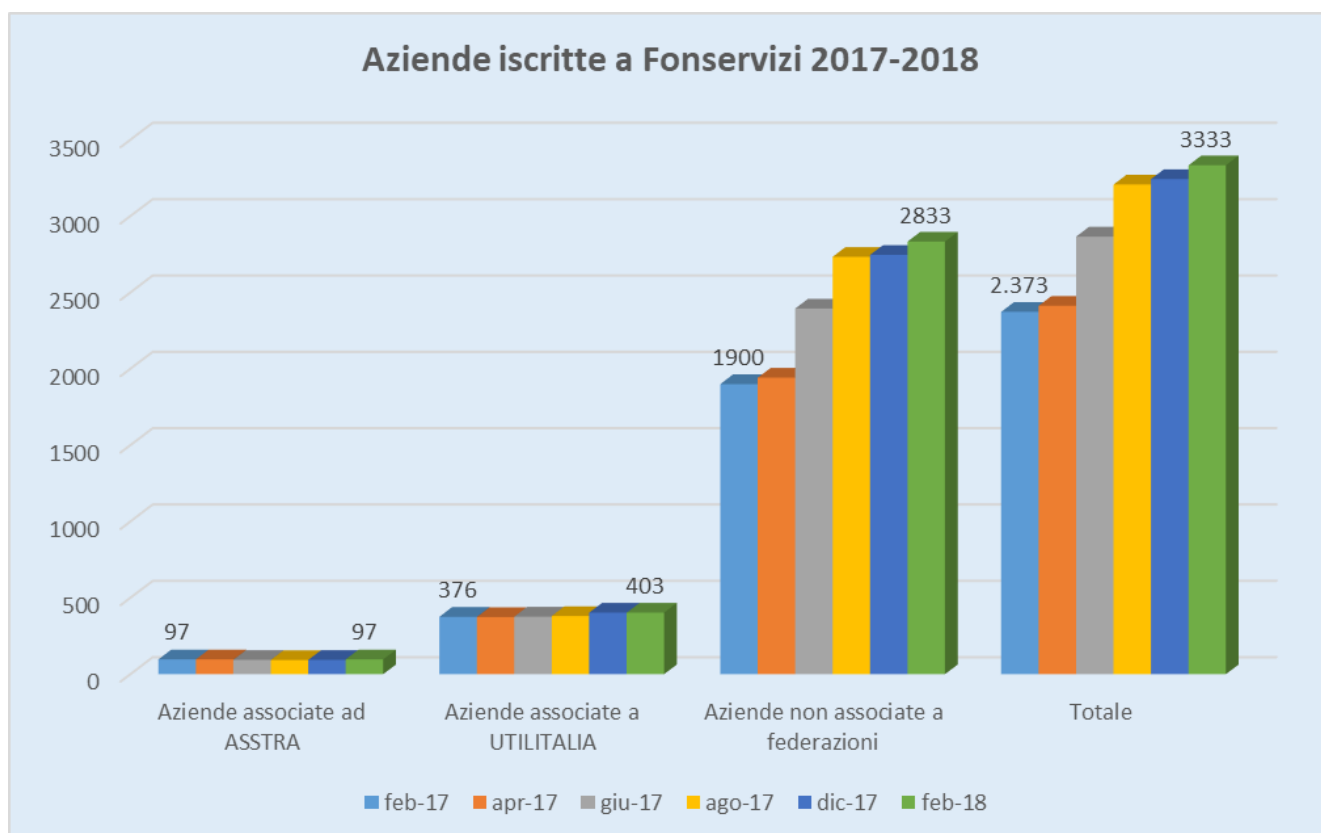
Aziende iscritte a Fonservizi	Anno 2017										Anno 2018		Variazione	
	Febbraio		Aprile		Giugno		Agosto		Dicembre		Febbraio			
	v.a.	%	v.a.	%	v.a.	%	v.a.	%	v.a.	%	v.a.	%	v.a.	%
Aziende associate ad ASSTRA	56	3	55	2,9	55	2,4	54	2	55	2,1	56	2	0	0
Aziende associate a UTILITALIA	164	8,9	159	8,5	163	7,1	164	6,2	169	6,4	170	6,2	6	3,5
Aziende non associate a feder.	1612	88	1649	88,5	2084	90,5	2406	91,7	2418	91,5	2506	91,7	894	35,7
Totale	1832	100	1863	100	2302	100	2624	100	2642	100	2732	100	900	32,9





Aziende iscritte a Fonservizi (matricole) per federazione di riferimento

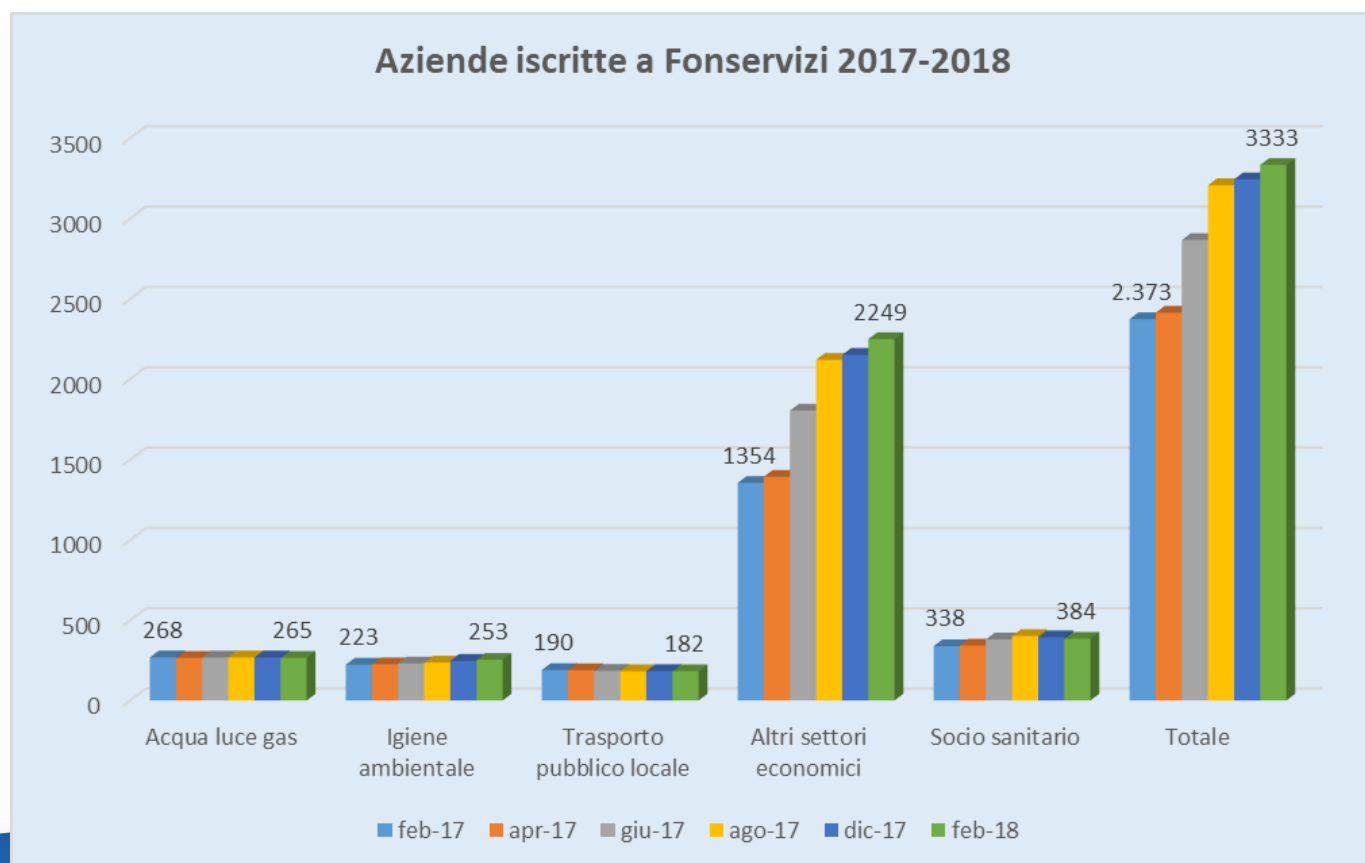
Aziende iscritte a Fonservizi	Anno 2017										Anno 2018		Variazione	
	Febbraio		Aprile		Giugno		Agosto		Dicembre		Febbraio			
	v.a.	%	v.a.	%	v.a.	%	v.a.	%	v.a.	%	v.a.	%	v.a.	%
Aziende associate ad ASSTRA	97	4,1	97	4	94	3,3	93	2,9	94	2,9	97	2,9	0	0
Aziende associate a UTILITALIA	376	15,8	374	15,5	377	13,1	381	11,9	403	12,4	403	12,1	27	6,7
Aziende non associate a feder.	1900	80,1	1942	80,5	2395	83,6	2733	85,2	2746	84,7	2833	85	933	32,9
Totale	2.373	100	2.413	100	2.866	100	3207	100	3243	100	3333	100	960	28,8





Aziende iscritte a Fonservizi (matricole) per comparto di riferimento

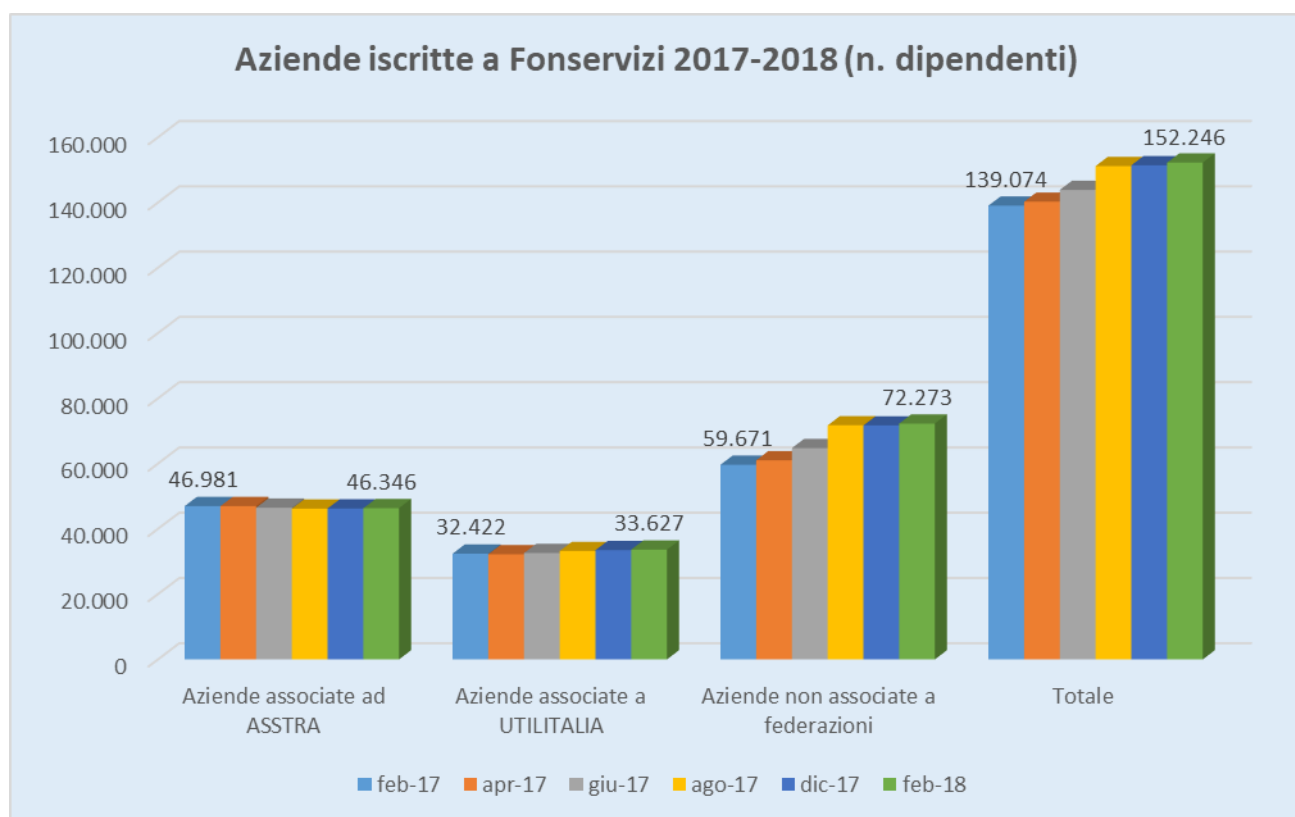
Aziende iscritte a Fonservizi	Anno 2017										Anno 2018		Variazione	
	Febbraio		Aprile		Giugno		Agosto		Dicembre		Febbraio			
	v.a.	%	v.a.	%	v.a.	%	v.a.	%	v.a.	%	v.a.	%	v.a.	%
Acqua luce gas	268	11,3	265	11	267	9,3	268	8,3	268	8,3	265	7,9	-3	-1,1
Igiene ambientale	223	9,4	225	9,3	231	8,1	236	7,3	247	7,6	253	7,6	30	11,8
Trasporto pubblico locale	190	8	189	7,8	184	6,4	182	5,7	183	5,6	182	5,5	-8	-4,4
Altri settori economici	1354	57	1392	57,7	1804	62,9	2120	66,1	2151	66,3	2249	67,5	895	39,8
Socio sanitario	338	14,2	342	14,2	380	13,2	401	12,5	394	12,1	384	11,5	46	12
Totale	2.373	100	2.413	100	2.866	100	3207	100	3243	100	3333	100	960	28,8





Aziende iscritte a Fonservizi per numero di dipendenti e per federazione di riferimento

Aziende iscritte a Fonservizi per n. dipendenti	Anno 2017										Anno 2018	
	Febbraio		Aprile		Giugno		Agosto		Dicembre		Febbraio	
	v.a.	%	v.a.	%	v.a.	%	v.a.	%	v.a.	%	v.a.	%
Aziende associate ad ASSTRA	46.981	33,8	46.981	33,5	46.489	32,3	46.200	30,5	46.243	30,5	46.346	30,4
Aziende associate a UTILITALIA	32.422	23,3	32.230	23	32.625	22,7	33.233	22	33.485	22,1	33.627	22,1
Aziende non associate a feder.	59.671	42,9	61.046	43,5	64.765	45	71.750	47,4	71.700	47,3	72.273	47,5
Totale	139.074	100	140.257	100	143.879	100	151.183	100	151.428	100	152.246	100





Publicata la circolare Anpal sui Fondi Interprofessionali

Il 10 aprile 2018 l'Anpal, Agenzia Nazionale per le Politiche Attive del Lavoro, ha pubblicato la Circolare n° 1, Linee guida sulla gestione delle risorse finanziarie dei Fondi Interprofessionali. La circolare definisce le Linee guida sulla gestione delle risorse finanziarie attribuite ai fondi paritetici interprofessionali per la formazione continua, di cui all'articolo 118 della legge 23 dicembre 2000 n. 388. In particolare, il documento ANPAL chiarisce che i fondi interprofessionali sono organismi di diritto pubblico e come tali l'utilizzo delle risorse è soggetto al codice dei contratti pubblici e soggetto alla vigilanza dell'ANPAL. Vie-

ne quindi fornito uno schema di regolamento per la gestione e la rendicontazione di cui i Fondi interprofessionali dovranno dotarsi, per la loro operatività. I Fondi Interprofessionali hanno tempo 120 giorni per adeguare i propri regolamenti alla suddetta circolare. Fonservizi, nel prendere atto delle disposizioni contenute nelle linee guida, si impegna a tradurle e a svilupparle, con il necessario livello di dettaglio, in specifici documenti.

[Pubblichiamo di seguito la circolare dell' Anpal](#)

